

PORTE PATIO ODYSSÉE





CARACTÉRISTIQUES ET AVANTAGES

CONCEPTION TENANT COMPTE DE L'EFFICACITÉ ÉNERGÉTIQUE, DU CONFORT ET DE LA SÉCURITÉ

PANNEAUX DE VERRE

- 1 Unité scellée verre Low-E avec gaz argon
- 2 Intercallaire non conducteur
- 3 Renforts d'acier galvanisé de calibre 16
- 4 Système exclusif de roulement à billes tandem

CADRE

- 5 Seuil tout PVC qui ne pourrait pas
- 6 Recouvrement intérieur en PVC
- 7 Cadre de bois jointé de 1 3/16" d'épaisseur pour les jambages et la tête. Disponibles en profondeur de 140 mm (5 1/2"), 168 mm (6 5/8") ou 184 mm (7 1/4")
- 8 Jambages et tête extrudés d'une seule pièce avec recouvrement extérieur sans joint
- 9 Coupe-froid haute performance

QUINCAILLERIE

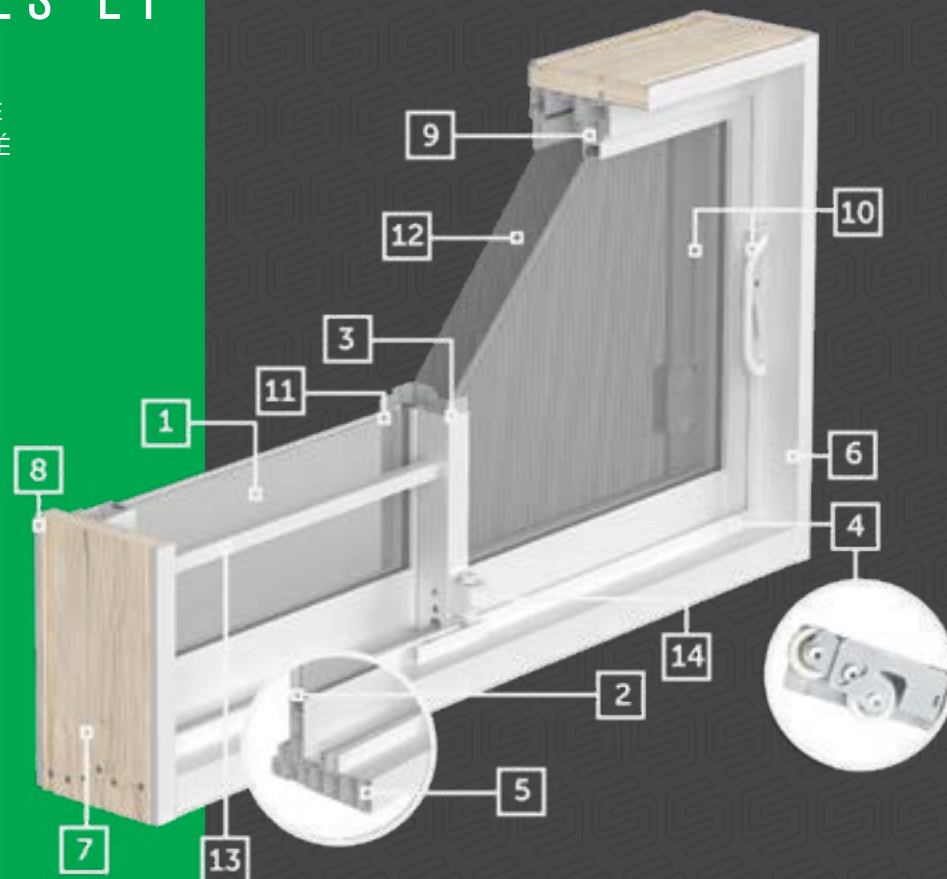
10. Poignée extérieure plate montée en surface

MOUSTIQUAIRE

11. Cadre en aluminium extrudé à glissement doux, facile à enlever pour le nettoyage ou l'entreposage
12. Treillis en fibre de verre

OPTIONS DE SÉCURITÉ

13. Barre de sécurité
14. Verrouillage au seuil à 2 positions



OPTIONS DE COULEURS



- Deux couleurs standard de PVC extrudé : blanc 141 et blanc crème 136.
- Peinturez votre porte de la couleur de votre choix. Choisissez l'une de nos couleurs standards ou une couleur personnalisée.

EFFICACITÉ ÉNERGÉTIQUE

VERRE À FAIBLE ÉMISSIVITÉ (Low-E) AVEC GAZ ARGON

Réfléchit l'air chaud en hiver pour vous tenir plus au chaud




Réfléchit l'air chaud en été pour vous garder au frais



Veillez vérifier si la configuration de votre porte est certifiée Energy Star à l'adresse suivante : www.rncan.gc.ca

OBTENEZ LE MEILLEUR RENDEMENT ÉNERGÉTIQUE (RE) AVEC LE VERRE Low-E PLUS

Low-E avec gaz argon



Vue intérieure

Valeur U : 1.65
Valeur R : 3.45

VS

Low-E Plus avec gaz argon



Vue intérieure

Valeur U : 1.48
Valeur R : 3.85

QUINCAILLERIE

POIGNÉE EXTERIEURE EN FORME DE D MONTÉE EN SURFACE



Blanc

POIGNÉE MORTAISE STANDARD



Blanc

POIGNÉE MORTAISE EURO



Nickel satiné



Bronze huilé



Chrome brossé



Laiton

CROISILLONS



Géorgien
5/8" ou 1"

Offert en blanc ou peinturé.



Rectangulaire
5/8"



Mince
1/4"

Offert en blanc, étain ou laiton

FAUX BARROTINS




7/8" sans intercalaire




2" avec intercalaire

Offert en blanc ou peinturé.

MOTIFS (configurations sur mesure disponibles)




STANDARD



CONTOUR



VALENCE



FAUX BARROTINS 2"
(sur mesure)

AUTRES OPTIONS


- Serrure à clé
- Verres teintés bronze ou gris
- Extension de cadre intérieur (max. 13 3/4")
- Moulure à brique en PVC
- Moulure à brique en bois recouverte de PVC (1 1/2" et 2")
- Extension de seuil en aluminium anodisé
- Recouvrement de seuil en aluminium anodisé
- Lame de clouage
- Impostes et volets latéraux

DIMENSIONS

Dimensions non standard aussi disponible


LARGEURS STANDARD

2 PANNEAUX - XO/OX



4' 10"	1483 mm	58 3/8"
5'	1505 mm	59 1/4"
6'	1784 mm	70 1/4"
7'	2115 mm	83 1/4"
8'	2391 mm	94 1/8"

3 PANNEAUX - XOO/XOX/OOX



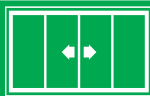
8'	2224 mm	87 9/16"
9'	2643 mm	104 1/16"
10'	3138 mm	123 9/16"
12'	3553 mm	139 7/8"

3 PANNEAUX - OXO-G/OXO-D



8'	2259 mm	88 15/16"
9'	2678 mm	105 7/16"
10'	3173 mm	124 15/16"
12'	3588 mm	141 1/4"

4 PANNEAUX - OXXO



10'	2948 mm	116 1/16"
12'	3507 mm	138 1/16"

HAUTEURS STANDARD

6'	1821 mm	71 11/16"*
6' 8"	2019 mm	79 1/2"
6' 10"	2057 mm	81"
8'	2430 mm	95 11/16"

*Seules les portes de 5', 6' et 9' sont offertes à une hauteur de 1821 mm (71 11/16").



GARANTIES

- ✓ 20 ans contre la formation de buée à l'intérieur de l'unité scellée
- ✓ 10 ans contre le bris spontané du verre (verre intérieur seulement)
- ✓ 10 ans sur le PVC
- ✓ 1 an sur les pièces

Veillez noter que nos garanties sont transférables.



service@touchettepf.com
Touchettepf.com



Le fabricant se réserve le droit de changer ou de modifier les produits sans préavis.